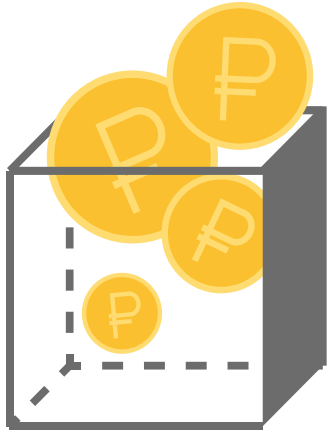




Платные услуги населению в апреле 2022 года


оказано платных услуг на:

4763,3 МЛН РУБЛЕЙ

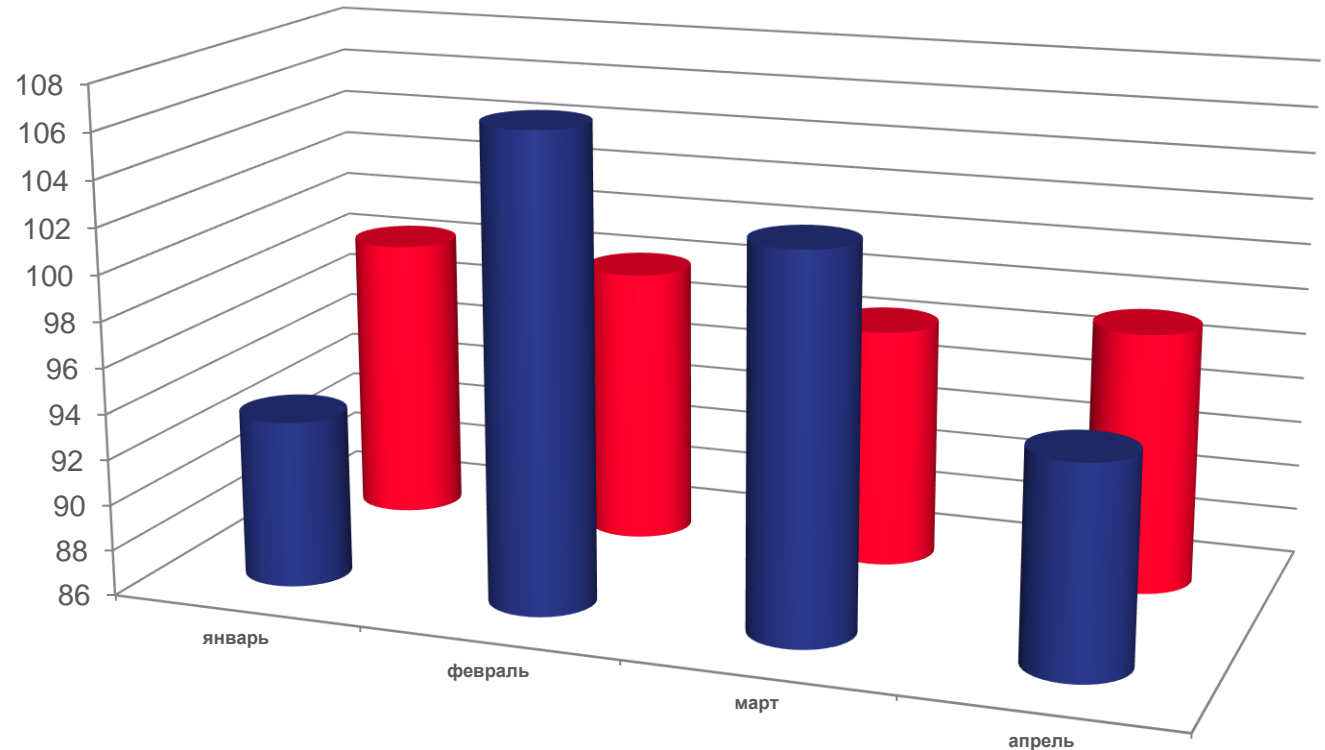


оказано бытовых услуг на:

855,6 МЛН РУБЛЕЙ



Динамика объема платных услуг



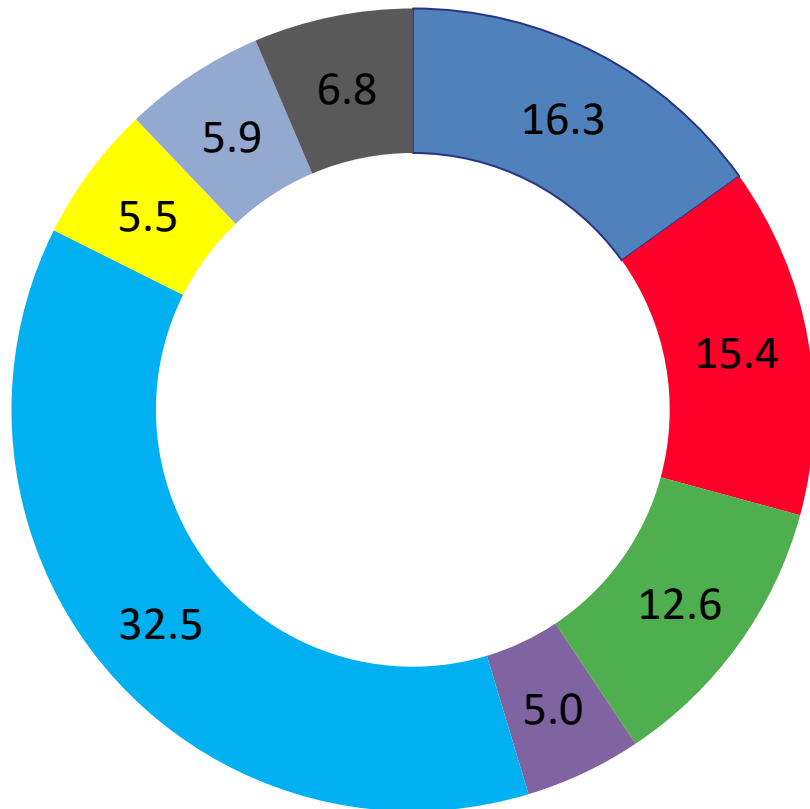
■ в % к предыдущему месяцу

■ в % к соответствующему месяцу



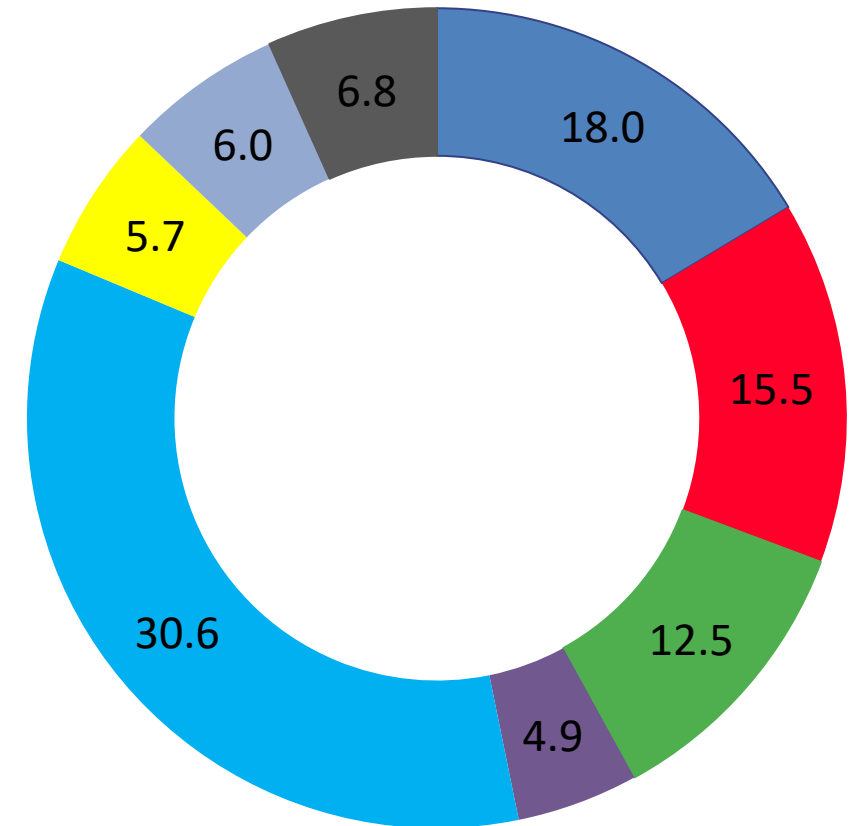
Структура платных услуг, оказанных населению Тамбовской области в апреле

2021



2022

- Бытовые
- Транспортные
- Телекоммуникационные
- Жилищные
- Коммунальные
- Медицинские
- Системы образования
- Другие





По отдельным видам платных услуг

		апрель, млн. руб.	в % к предыдущему периоду	в % к соответствующему периоду прошлого года
	Бытовые	855,6	104,3	99,1
	Транспортные	737,0	101,5	99,7
	Телекоммуникационные	594,0	103,3	104,6
	Жилищные	231,7	98,2	95,3
	Коммунальные	1455,5	85,2	92,7
	Медицинские	272,3	91,6	95,7
	Системы образования	287,3	93,1	102,9